

あんしんフィルター for UQmobile ご利用開始手順 <Android™版>

2017年06月08日 (AAVA170608)

スマートフォンでかんたん、べんりに楽しめるインターネットには、多くの危険が潜んでいます。その危険から未成年者を守ってくれるのがフィルタリングサービスです。UQ mobileでは、有害情報からお子さまを守るフィルタリングサービスとして、『あんしんフィルター for UQmobile』を提供しています。お子さまにスマートフォンをお渡しする前に、必ず保護者の方が設定をおこなってください。

※『青少年インターネット環境整備法』により、18歳未満の青少年がスマートフォン、ケータイを使用する場合、フィルタリングサービスご利用が原則必要になっています。

【ご利用開始にあたって】

あんしんフィルター for UQmobileをご利用いただくにあたり以下のものが必要となります。

電話番号/パスワード

携帯電話番号：
11桁の数字

パスワード：
8桁の英数字

専用のアプリケーション



お子さまのスマートフォン



- ※ 電話番号は、ご契約いただきフィルタリングを設定するお子さまの電話番号を設定ください。
- ※ パスワードは、お申込みいただきますとご契約者のメールアドレス宛に送信されます。UQ mobileにご加入と同時に申込みされた場合、パスワードはご利用開始の翌日に (option.uqmobile@uqwimax.jp) から送信されます。
- ※ アプリケーションはGooglePlayからダウンロードいただきます、Googleアカウントの設定は事前におこなってください。

【設定手順】

- 1 あんしんフィルター for UQmobileのアプリケーションをインストールします
- 2 電話番号・パスワードを入力し、あんしんフィルター for UQmobileの初期設定をおこないます
- 3 管理者情報の登録をおこないます

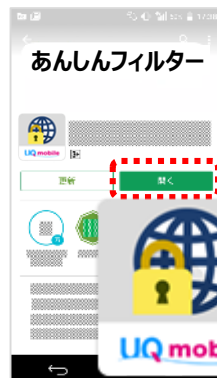
1 アプリケーションのダウンロード・インストール



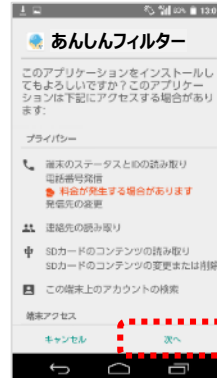
GooglePlayを開きます



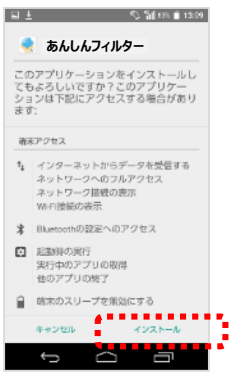
「あんしんフィルター for UQmobile」で検索します



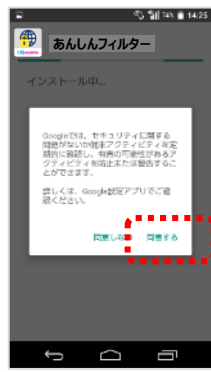
アプリケーションをダウンロードし「開く」をタップ



次へをタップします



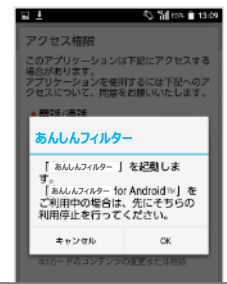
インストールをタップ
します



同意するをタップ
します



インストールは完了です。続い
て初期設定を開始してください



auのあんしんフィルター
が、設定されている場
合は、利用停止が先に
必要です

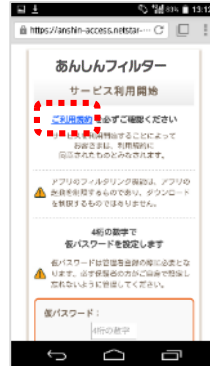
2 初期設定



同意するをタップ
してください




電話番号・パスワード
(メールで受信) を入力




利用規約を確認します
(HPにも掲載してます)



管理者登録等に必要
な仮パスワードを設定
します



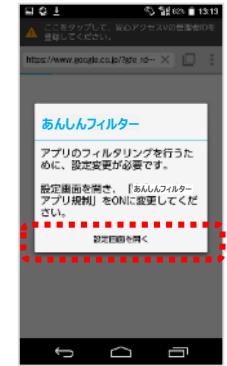
お子さまの年齢に応
じた設定をします



OKをタップします



アプリを有効に
するを選択します



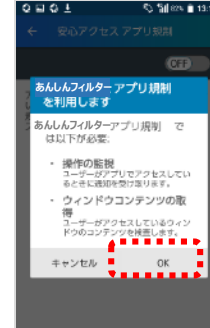
端末の設定に
進んでください



直接起動しない場合は
設定のユーザ補助から
ご確認ください



あんしんフィルター
for UQmobileがOFF
の状態か確認します



あんしんフィルター
for UQmobileアプリONを
タップします

あんしんフィルター
for UQmobileはフィルタリ
ング専用ブラウザです。今後
は下記アイコンからWeb
サイトを閲覧ください



※フィルタリング中は他の
ブラウザはご利用いただけ
ません

3 管理者登録

管理者登録を行うことで、お子さまのスマートフォンを直接操作することなく、保護者がフィルタリング強度の年代変更やサイト、アプリの個別許可/制限をPCやスマートフォン等から遠隔で行うことが可能となります。

(注意)

管理者登録には、保護者のメールアドレスが必要となります。パスワード通知などは以下のメールアドレスからされますので、迷惑メールフィルタなどの設定除外を事前をお願いいたします。

【送信元ドレ】 anshin-access@netstar-inc.com




あんしんフィルター for UQmobileを立ち上げます



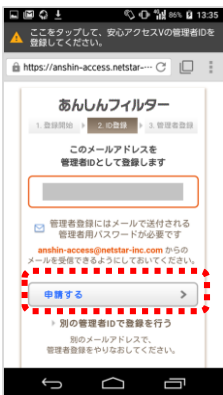
表示された画面上部をタップします




設定した4桁の仮パスワードを入力



保護者のメールアドレスを入力ください



内容に間違いがないかご確認ください



管理者用パスワードが届きます



管理者用パスワードを設定ください



OKをタップして終了となります。

以上であんしんフィルター for UQmobileの設定は終了です。パスワードは管理者ページから変更することは可能です。また、管理者ページから、特定のWebサイトへのアクセスや、特定アプリの許可・制限を個別に管理することができます。

詳しくは『保護者様向け設定ガイド』を参照ください。

【管理者ページアクセス方法】

- ① パソコンから
<https://anshin-access.netstar-inc.com/login/>
- ② 保護者の方のスマートフォン、iPhoneから
QRコード読み取りアプリから右のQRコードを読み取って接続してください。
- ③ お子さまのスマートフォンから
あんしんフィルターをタップ> スマートフォン本体のメニューボタンをタップ> [その他]をタップ> [設定]をタップ> [管理者ページ]をタップ



保護者様向け
設定ガイド



管理者ページ