

## 1. ソフトウェア更新ご利用上の注意

- ソフトウェア更新の通信料は、4G(LTE/WiMAX 2+)回線を使用した場合は有料となります。Wi-Fiのご使用をおすすめします。
- 機内モードをONに設定している場合はご利用になれません。
- 海外でのご利用時など、データローミングを使用したソフトウェア更新はできません。
- 電池残量が少ない場合や、更新途中で電池残量が不足すると、ソフトウェア更新に失敗することがあります。十分に充電してからご利用ください。ACアダプタ(別売)を使って充電しながらご利用頂くことをおすすめします。
- 電波状態をご確認ください。電波の受信状態が悪い場所では、ソフトウェア更新に失敗することがあります。
- ソフトウェアを更新しても、各種ユーザデータ(電話帳、メール、フォト、楽曲、データなど)や設定情報は変更されません。ただし、お客様端末の状態(故障・破損・水濡れ等)によってはデータの保護ができない場合もございますので、あらかじめご了承ください。また、更新前にデータのバックアップをされることをおすすめします。

## 2. ソフトウェア更新の操作手順について

- [1-1] [設定] - [システム] - [詳細設定] より『システムアップデート』をタップしてください。
- [1-2] ソフトウェアアップデートが可能な場合には、「システムアップデート利用可能」の画面が表示されます。画面下部にある『ダウンロードとインストール』をタップしてください。
- [1-3] ダウンロードが実行されます。
- [1-4] ダウンロード完了後、インストールは端末が使用されていない時に実行されます。引き続き、直ぐにインストールする場合は、画面下部にある『再開』をタップしてください。システムアップデートのインストールが実行されます。
- [1-5] インストールが完了したら、画面下部にある『今すぐ再起動』をタップしてください。

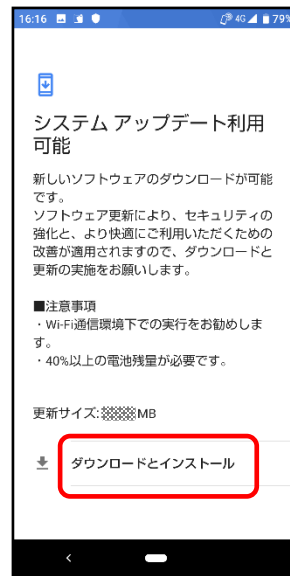
# 「Aquos sense3」ソフトウェア更新の手順について

## 2. ソフトウェア更新の操作手順について

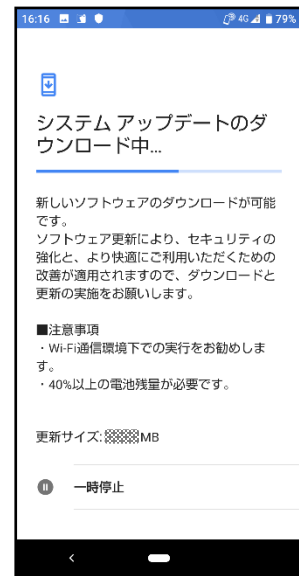
[1-1]



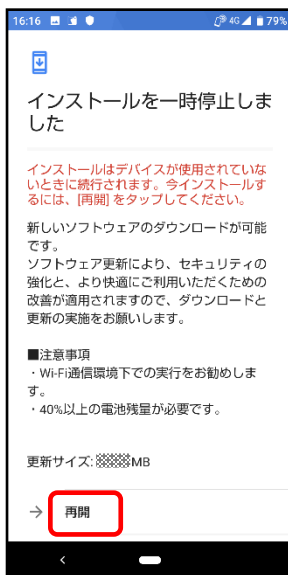
[1-2]



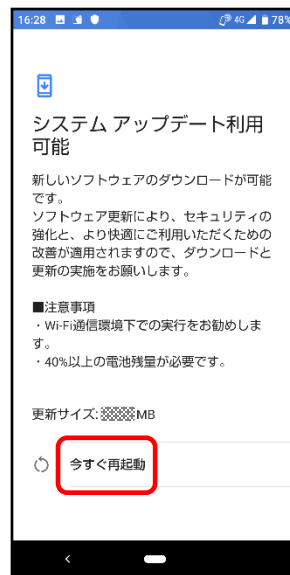
[1-3]



[1-4]



[1-5]



## 3. その他ご利用上の注意

＜ソフトウェア更新実行中は以下のことは行わないでください＞

- ソフトウェアの更新中は移動しないでください。

＜ソフトウェア更新実行中にできない操作について＞

- ソフトウェアの更新中は操作できません。
- 110番(警察)、119番(消防機関)、118番(海上保安本部)へ電話をかけることもできません。  
また、アラームなどの機能も動作しません。

＜ソフトウェア更新が実行できない場合等について＞

- ソフトウェア更新に失敗すると、端末が使用できなくなる場合があります。
- ソフトウェア更新に失敗したときや中止されたときは、上記ご利用上の注意をご確認いただき、ソフトウェア更新を実行し直してください。