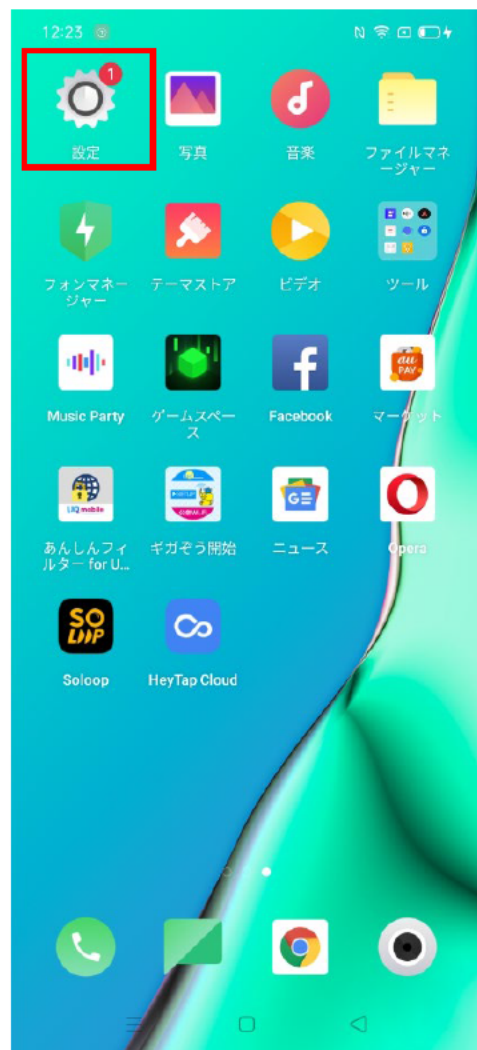


# OPPO A5 2020 ソフトウェアアップデート手順書（1/2）

1. ホーム画面の「設定」をタップします。



2. 設定画面内の「ソフトウェアアップデート」をタップします。

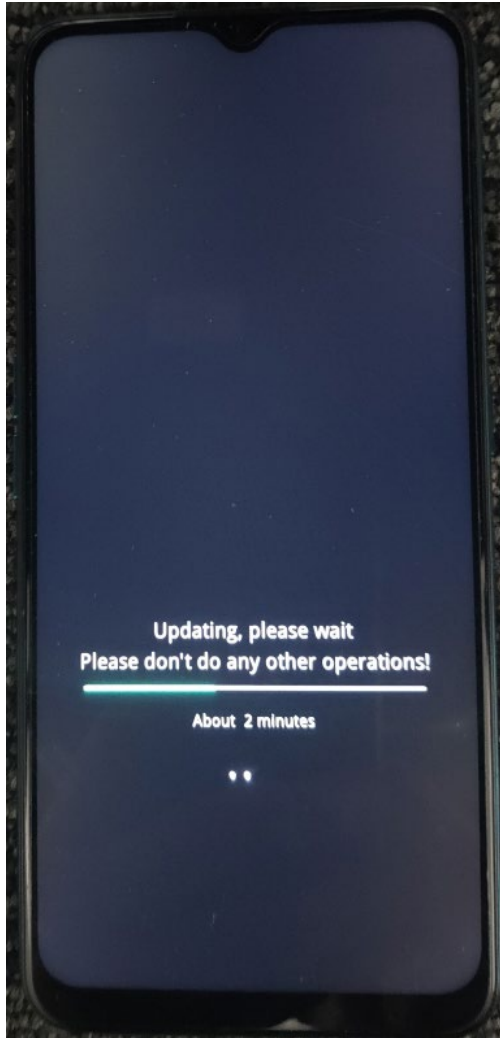


3. 「今すぐダウンロード」を選択してソフトウェアのダウンロードを開始します。




# OPPO A5 2020 ソフトウェアアップデート手順書（2/2）

4. アップデートを開始します。



5. ご利用の端末が再起動されましたら、更新が完了します。



## <ソフトウェア更新ご利用上の注意>

- ・データ通信を利用してA5 2020からインターネットに接続するとき、データ通信が有料となりますのでWi-Fi®でのご利用をおすすめします。
- ・更新前にデータのバックアップをされることをおすすめします。
- ・十分に充電してから更新してください。電池残量が少ない場合や、更新途中で電池残量が不足するとソフトウェア更新ができません。
- ・電波状態をご確認ください。電波の受信状態が悪い場所では、ソフトウェア更新に失敗することがあります。
- ・ソフトウェア更新中は操作できません。110番（警察）、119番（消防機関）、118番（海上保安本部）へ電話をかけることもできません。また、アラームなども動作しません。
- ・ソフトウェア更新に失敗したときや中止されたときは、ソフトウェア更新を実行し直してください。