


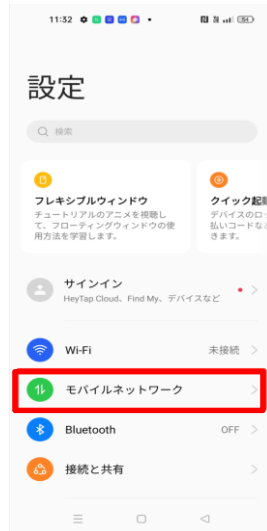
【注意】

アクセスポイント（APN）の設定をする前に、Wi-Fiがオフになっていることをご確認ください

①Top画面から設定を
タップしてください



②「モバイルネットワーク」
をタップしてください



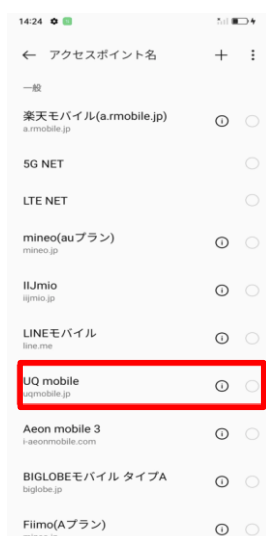
③「SIM1」をタップしてください



④「アクセスポイント名」を
タップしてください



⑤「UQ mobile」を
タップしてください



⑥画面上段に「4G」もしくは「5G」のピクトが立ちましたら設定完了です
通信がご利用いただけます

