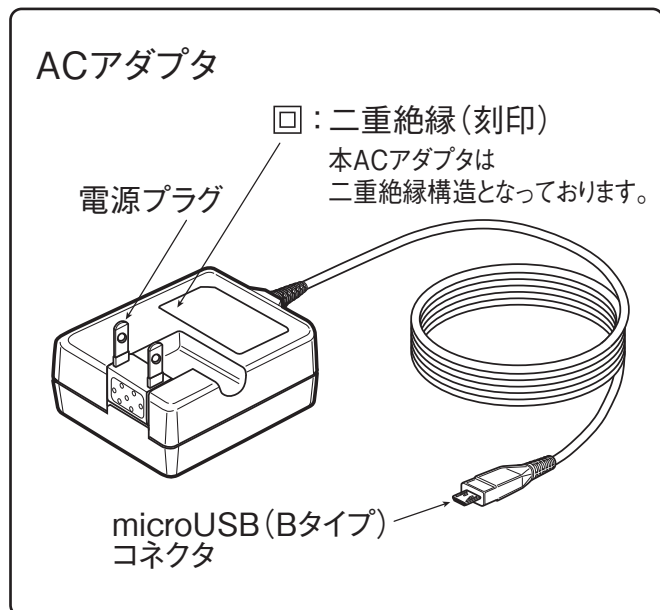


共通ACアダプタ05 (0501PWV) 取扱説明書



お買い上げいただき、誠にありがとうございました。ご使用前にこの「取扱説明書」を必ずお読みいただき、正しくお使いください。お読みになった後は、大切に保管して必要なときにお読みください。また、製品に警告・注意などの表示がある場合は、それに従ってください。

※本製品に使用できる指定の機器については、電話機本体の取扱説明書をご参照ください。なお、最新情報についてはKDDIバリューイネイブラー(株)・沖縄バリューイネイブラー(株)のホームページをご確認いただくか、お客さまセンターへお問い合わせください。

※本製品を海外で使用する場合は、渡航先に適合した変換プラグアダプタを使用してください。海外旅行用変圧器を使用しての充電は行わないでください。

安全上のご注意 (安全にお使いいただくために必ずお読みください)

- この「安全上のご注意」には、本製品をご使用になるお客様や他の人々への危害や財産への損害を未然に防止するために、守っていただきたい事項を記載してあります。
- 各事項は以下の区分に分けて記載しています。

表示の説明

	危険	この表示は「人が死亡または重傷 ^{※1} を負う危険が切迫して生じることが想定される内容」を示しています。
	警告	この表示は「人が死亡または重傷 ^{※1} を負う可能性が想定される内容」を示しています。
	注意	この表示は「人が傷害 ^{※2} を負う可能性が想定される内容や、物的損害 ^{※3} の発生が想定される内容」を示しています。
※1		「重傷」とは、失明・けが・やけど(高温・低温)・感電・骨折・中毒などで後遺症が残るもの、または治療に入院や長期の通院を要するものを指します。
※2		「傷害」とは、治療に入院や長期の通院を要さない、けが・やけど(高温・低温)・感電などを指します。
※3		「物的損害」とは、家屋・家財および家畜・ペットにかかわる拡大損害を指します。

図記号の説明

行ってはいけない(禁止)内容を示しています。	分解してはいけない(禁止)内容を示しています。	必ず実行していた(強制)内容を示しています。	電源プラグを必ずコンセントから抜いていただく(強制)内容を示しています。	水などに濡らしてはいけない(禁止)内容を示しています。

<免責事項について>








- 地震や雷・風水害などの天災および当社の責任以外の火災、第三者による行為、その他の事故、お客様の故意または過失、誤用、その他異常な条件下での使用により生じた損害に関して、当社は一切の責任を負いません。
- 本製品の使用または使用不能から生じる付随的な損害(事業利益の損失・事業の中断・記録内容の変化・消失など)に関して、当社は一切の責任を負いません。
- 本書の記載内容を守らないことにより生じた損害に関して、当社は一切の責任を負いません。
- 当社が関与していない接続機器との組み合わせによる誤動作などから生じた損害に関して、当社は一切の責任を負いません。

※本書で表す「当社」とは、以下の企業を指します。




発売元：KDDI バリュートイネイブラー(株)・沖縄バリュートイネイブラー(株)

製造元：ホシデン株式会社









危険 (必ず以下の危険事項をお読みになってからご使用ください)

- 強制**  必ず指定の電話機および周辺機器をご使用ください。
指定以外の電話機および周辺機器を使用すると、発熱・発火・破裂・故障・漏液の原因となります。また、電池パックを漏液・発熱・破裂させる原因となります。指定の機器については電話機本体の取扱説明書をご確認ください。
- 禁止**  高温になる場所(火のそば、ストーブのそば、炎天下など)や引火性ガスの発生するような場所での使用や放置はしないでください。
発火・破裂・故障・火災の原因となります。
- 禁止**  ガソリンスタンドなど、引火性ガスが発生する場所に立ち入る場合は、必ず事前に電話機本体の電源をお切りください。また、充電もしないでください。
ガスに引火するおそれがあります。
- 禁止**  電子レンジや高压容器などの中に本製品を入れしないでください。
発火・破裂・故障・火災の原因となります。
- 禁止**  火の中に投入したり、加熱したりしないでください。
発火・破裂・火災の原因となります。
- 禁止**  接続端子をショートさせないでください。また、接続端子に導電性異物(金属片・鉛筆の芯など)が触れたり、内部に入れたりしないようにしてください。
火災や故障の原因となる場合があります。
- 禁止**  本製品をコンセントに差し込む場合、電源プラグに電話機本体でご使用の金属性のストラップやアクセサリなどを接触させないでください。
火災・感電・傷害・故障の原因となります。








警告 (必ず以下の警告事項をお読みになってからご使用ください)

- 禁止**  落下させる、投げつけるなど強い衝撃を与えないでください。
破裂・発熱・発火・漏液・故障の原因となります。
- 分解禁止**  分解や改造、お客様による修理をしないでください。
故障・発火・感電・傷害の原因となります。万一、改造などにより不具合が生じて、KDDIバリュートイネイブラー(株)・沖縄バリュートイネイブラー(株)では一切の責任を負いかねます。
- 水濡れ禁止**  水などの液体をかけたりしないでください。また、水などが直接かかる場所や風呂場など湿気の多い場所での使用、または濡れた手での使用は絶対にしないでください。また、水やペットの尿など液体がかからない場所で使用してください。
発熱・発火・感電・電子回路のショート、腐食による故障の原因となります。
万一、液体がかかってしまった場合には、直ちに電源プラグを抜いてください。水濡れや湿気による故障は保証外となり、修理ができません。









警告 (必ず以下の警告事項をお読みになってからご使用ください)

- 禁止  充電端子に手や指など身体の一部が触れないようにしてください。
感電・傷害・故障の原因となります場合があります。
- 禁止  指定以外の電源電圧では使用しないでください。
発熱・発火、火災や感電などの原因となります。
本製品はAC100VからAC240Vまで対応しておりますので海外での充電も可能です。
本製品を海外で使用する場合は、渡航先に適合した変換プラグアダプタを使用してください。海外旅行用変圧器を使用しての充電は行わないでください。
- 強制  電源プラグはコンセントの根元まで確実に差し込んでください。
差し込みが不完全な場合、感電や発熱・発火による火災の原因となります。傷んだ本製品・ゆるんだコンセントは使用しないでください。
- 禁止  ケーブルを傷つけたり、加工したり、ねじったり、引っ張ったり、重いものを載せたりしないでください。また、傷んだケーブル、変形・破損したコネクタは使用しないでください。
感電・電子回路のショート・火災の原因となります。
- 禁止  雷が鳴り出したら本製品に触れないでください。
落雷による感電などの原因となります。
- 禁止  長時間使用しない場合は、電源プラグをコンセントから抜いてください。
感電・火災・故障の原因となります。
- 強制  所定の充電時間を超えても充電しない場合は、充電をやめてください。
破裂・発熱・発火の原因となります。また、電池パックを漏液・発熱・破裂させる原因となります。所定の充電時間については、電話機本体の取扱説明書をご参照ください。
- 電源プラグを抜く  お手入れをするときには、電源プラグをコンセントから抜いてください。
抜かないでお手入れをすると感電や電子回路のショートの原因となります。
また、電源プラグに付いたほこりはふき取ってください。
そのまま放置すると火災の原因となります。

注意 (必ず以下の注意事項をお読みになってからご使用ください)

- 禁止  直射日光のあたる場所(自動車内など)や高温になる場所、極端に低温になる所、湿気やほこりの多い所に保管しないでください。
発熱・発火・変形や故障の原因となります場合があります。
- 強制  充電は安定した場所で行ってください。
傾いた所やぐらついた台などに置くと、落下してけがや破損の原因となります。また、布や布団をかぶせたり、包んだりしないでください。電話機がはずれたり、火災や故障の原因となります。
- 禁止  乳幼児の手の届く場所には置かないでください。
誤って飲み込んで窒息するなど傷害などの原因となる場合があります。
- 強制  使用中に煙が出る、異臭や異音がする、過剰に発熱しているなど異常が起きたら使用しないでください。異常が起きた場合、充電中であれば電源プラグをコンセントから抜き、熱くないことを確認してから電話機本体の電源を切り、電池パックを外して、サポートセンターまでご連絡ください。
火災などの事故の原因となります。
- 禁止  外部から電源が供給されている状態の本製品・電話機本体・電池パック・その他指定の充電用機器(別売)に長時間触れないでください。
低温やけどの原因となります場合があります。
- 禁止  コンセントや配線器具の定格を超える使い方はしないでください。
たこ足配線などで定格を超えると、発熱による火災の原因となります。
- 水濡れ禁止  濡れた電池パックを充電しないでください。
発熱・発火の原因となります。

注意 (必ず以下の注意事項をお読みになってからご使用ください)

- 強制**  電源プラグを抜くときは、必ず電源プラグを持って抜いてください。ケーブルを無理に引っ張るとケーブルが破損するおそれがあります。
- 強制**  お子様のご使用になる場合は危険な状態にならないように保護者が取り扱いの内容を教えてください。また、使用中においても指示どおりに使用しているかご注意ください。けがなどの原因となります。
- 強制**  本製品本体またはケーブルの上に重いものを載せないでください。感電・発火・故障の原因となります。
- 禁止**  電話機本体から電池パックを外した状態で、本製品を電話機本体に差したまま放置しないでください。発火・感電の原因となります。
- 強制**  ケーブルを束ねたまま使用しないでください。感電・発熱・発火・火災の原因となります。
- 禁止**  傷んだケーブル、変形・破損したコネクタは使用しないでください。感電・発熱・発火・火災の原因となります。
- 禁止**  コンセントにつながれた状態でmicroUSBプラグをショートさせないでください。また、microUSBプラグに手や指など身体の一部を触れさせないでください。火災・故障・感電・傷害の原因となります。
- 禁止**  皮膚に異常を感じたときは、すぐに使用をやめ、皮膚科専門医へご相談ください。お客様の体質・体調によっては、かゆみ・かぶれ・湿疹などを生じる場合があります。本製品は、以下に記載の材料を使用しています。

使用箇所	使用材料
アダプタ本体 (筐体部)	PC+MBS樹脂(ポリカボネート系アロイ)
アダプタ本体 (プラグ樹脂部)	PBT樹脂(ポリブチレンテレフタレート)
アダプタ本体 (プラグ金属部)	黄銅(ニッケルメッキ)
アダプタ本体 (プラグ耐トラ部)	PA樹脂(ポリアミド)

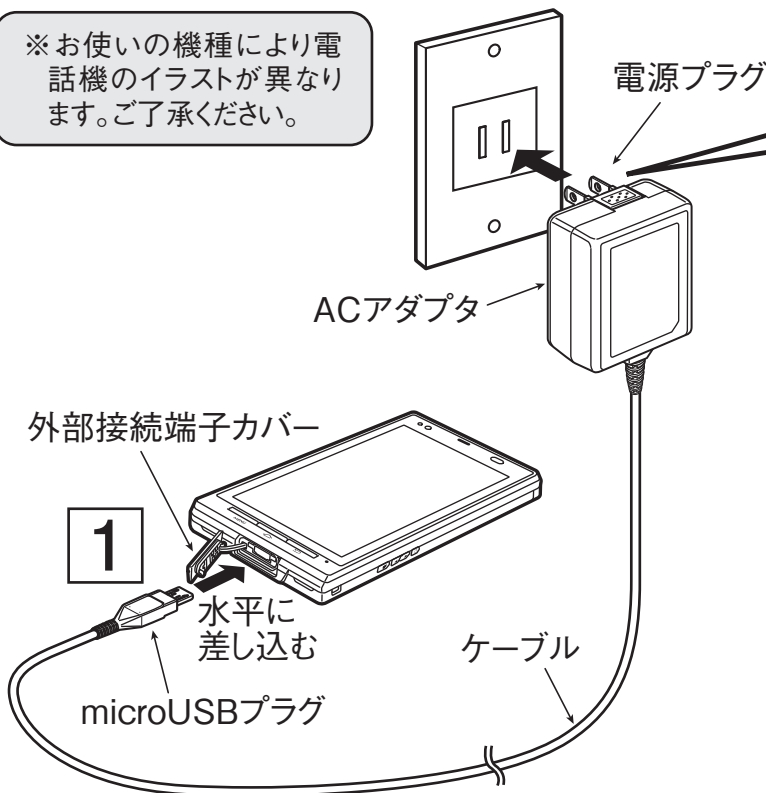
使用箇所	使用材料
ケーブル	TPE樹脂(エラストマー)
micro USB プラグ (金属部)	銅合金,Ni,Au(リン青銅、ニッケル、金)
micro USB プラグ (樹脂部)	PA樹脂,TPE樹脂(ポリアミド、エラストマー)

取扱上のお願

- 卓上ホルダ(別売)を使用して充電する際は、外部接続端子に本製品を接続しないでください。充電が正しく行われただけでなく、故障の原因となります。
- 極端な高温・低温・多湿はお避けください。(周囲温度5℃～35℃、湿度35%～85%の範囲内でご使用ください。)
- ほこりや振動の多い場所では使用しないでください。
- 本製品のケーブルのプラグ端子・卓上ホルダの充電端子をときどき乾いた綿棒などで清掃してください。汚れていると接触不良の原因となる場合があります。また、このとき強い力を加えて電源端子・充電端子を変形させないでください。
- お客様のご使用状況・環境などにより変色する場合があります。
- 汚れた場合は柔らかい布で乾拭きしてください。ベンジン・シンナー・アルコール・洗剤などを用いると外装や文字が変質するおそれがありますので、使用しないでください。
- 一般電話・テレビ・ラジオなどをお使いになっている近くで使用すると影響を与える場合がありますので、なるべく離れてご使用ください。
- 充電中に本製品が温かくなることがありますが、異常ではありません。
- 本製品にケーブルを巻き付けないでください。
- 本製品は、AC100Vから240Vまで対応していますが、ACアダプタのプラグ形状はAC100V用(国内仕様)です。海外で使用する場合は、渡航先に適合した変換プラグアダプタが必要です。なお、海外旅行用の変圧器を使用しての充電は行わないでください。
- ご使用にならないときは、本製品の電源プラグをコンセントからはずしてください。


接続のしかた

※お使いの機種により電話機のイラストが異なります。ご了承ください。




2

電源プラグ部の使いかた



① 矢印の刻印部を押して電源プラグを起こします。



② コンセントの状態にあわせて回転させ、差し込みます。

※根元まで確実に差し込んでください。

※卓上ホルダ(別売)を使用時の充電方法については、ご使用の電話機本体や卓上ホルダの取扱説明書をご参照ください。

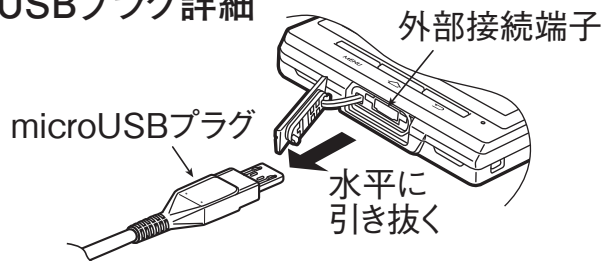
- 1 電話機本体端末の外部接続端子を確認して、正しい向きにケーブルのmicroUSBプラグを水平に差し込みます。
- 2 ACアダプタの電源プラグを回転させて起こし、家庭用AC100V専用のコンセントに差し込みます。

※接続端子に差し込む際、確実に奥まで差し込んでください。

接続端子のはずしかた

microUSBプラグ詳細

2



- 1 ACアダプタを電源コンセントから取り外します。
- 2 ケーブルのmicroUSBプラグを電話機本体端末の外部接続端子から水平に取り外します。

※無理に引き抜こうとすると故障や破損の原因となりますので、ご注意ください。

■電話機本体の充電ランプが点灯し、充電が開始されます。

- 充電が開始されると電話機本体の充電ランプが点灯します。
充電ランプが点灯しないと充電されていませんので、ACアダプタが確実に接続されているかご確認ください。
- 充電ランプの位置については、電話機本体の取扱説明書をご参照ください。

■充電が完了すると充電ランプが消灯します。

- 充電が完了したら、ACアダプタの電源プラグをコンセントから抜き、ACアダプタのコネクタを電話機本体からはずしてください。
- 充電時間については、電話機本体の取扱説明書をご参照ください。

充電ランプが点灯しないとき

- 充電ランプが点灯するまでしばらくお待ちください。しばらく待っても点灯しないときは接触不良が考えられます。ACアダプタが確実に接続されているかご確認ください。それでも点灯しない場合は、お客さまセンターまでご連絡ください。
- microUSB部が高温になった際、microUSB部の温度保護機能により、充電が止まります。その場合は、一度ACアダプタの電源プラグをコンセントから抜き、しばらく待って、電源プラグを差し込んでください。それでも点灯しない場合は、お客さまセンターまでご連絡ください。

充電ランプが点滅したとき

- 充電の際、充電ランプが点滅したときはACアダプタと電話機本体を接続し直してください。それでも点滅が続く場合は、充電を中断し、お客さまセンターまでご連絡ください。


仕 様

入 力	: AC100—240V 0.5A 50/60Hz
出 力	: DC5.0V 1.8A DC9.0V 1.8A DC12.0V 1.35A
寸 法	: 幅/約55mm・高さ/約68mm・奥行き/約32mm
質 量	: ACアダプタ本体/約100g
コード長さ	: 約1.5m
microUSBプラグ	: Bタイプ
使用温度	: 5°C～35°C
使用湿度	: 35%～85%

*仕様および外観は、改良のため予告なく変更することがありますのでご了承ください。



モバイル・リサイクル・ネットワーク
携帯電話・PHSのリサイクルにご協力。

携帯電話・PHS事業者は、環境を保護し、貴重な資源を再利用するためにお客様が不要となってお持ちになる電話機・電池・充電器を、ブランド・メーカーを問わず、マークのあるお店で回収し、リサイクルを行っています。

2014.9 第1.0版

保証書

(持込み修理)

品名	共通ACアダプタ05
型名	0501PWV
保証期間	期間(お買い上げの日から) 1年
製造番号※	
お買上げ日※	年 月 日
お客様	お名前 様
	ご住所
	電話番号

* 本保証書は、本書に明示した期間、条件のもとで、無償修理または交換をお約束するものです。したがって、本書によって保証書を発行している者(保証責任者)及び、それ以外の事業者に対するお客様の法律上の権利を制限するものではありません。保証期間経過後の修理についてなどご不明点は、KDDIバリューイネイブラー(株)・沖縄バリューイネイブラー(株)お客様センター(右記)にお問合せください。

販売店※	店名・住所
	電話番号

※印欄に記入のない場合は無効となりますので必ずご確認ください。

- (注)・修理および交換した商品(部品)は、特段のお申し出がない場合は弊社にて引き取らせていただきます。
- ・修理の際、弊社の品質基準に適合した再利用部品を使用することがあります。
 - ・お客様にご記入いただいた保証書の内容は、保証期間内のサービス活動のために記載内容を利用させていただく場合がございますので、ご了承ください。

発売元 KDDIバリューイネイブラー株式会社
東京都新宿区西新宿2丁目3番3号
KDDIアネックスビル

沖縄バリューイネイブラー株式会社
沖縄県那覇市松山一丁目2番1号
お客様センター 03-6327-5005

製造元 ホシデン株式会社

《無償修理規定》

1. 本書にお買い上げ年月日、販売店名が記載されているかどうかお確かめください。万一記載の無い場合及びお客様名・製造番号の記入がない場合、内容が書き換えられた場合は、有償での修理または交換となります。
2. 保証期間内に、取扱説明書などの注意書きに従った正常な使用状態で機器が故障した場合には、無償修理または交換をさせていただきます。
3. 保証期間内でも、以下の場合には有償修理となります。(または、修理や交換ができない場合があります。)
 - ① 取扱説明書に従った正しい使用がなされなかった場合。
 - ② 不当な修理や改造による故障や損傷の場合。
 - ③ 使用上、取扱上の過失または事故による故障や損傷の場合。また、落下、水漏れ、湿気などの痕跡がある場合。
 - ④ 地震、風水害などの天災及び火災、塩害、異常電圧等による故障や損傷。
 - ⑤ 本書の提示がない場合。
4. 機器の損傷状況によっては、修理や交換を承れない場合もあります。
5. 本書記載の機器が故障したことにより、発生した損害・損失については負担いたしません。
6. 本製品を指定外の機器と接続して使用した場合、万一発生した事故については、責任を負いかねます。
7. 出張による修理・交換対応はお受けできません。
8. 本書は日本国内においてのみ有効です。
(This warranty is valid only in Japan)
9. 本書は再発行いたしませんので、大切に保管してください。

修理メモ

年月日	修理内容	修理店・担当